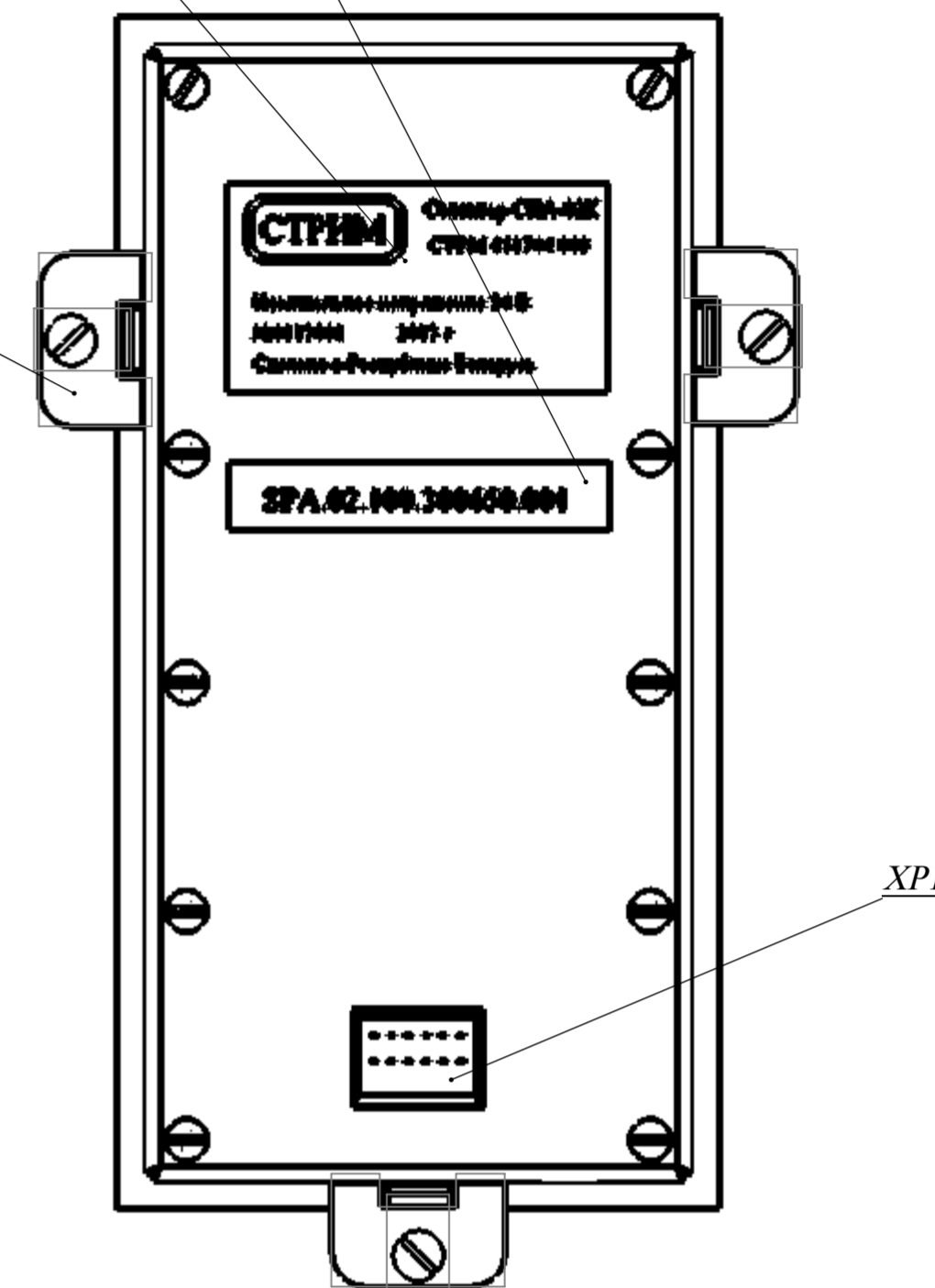


Версия файла параметров (пример обозначения)

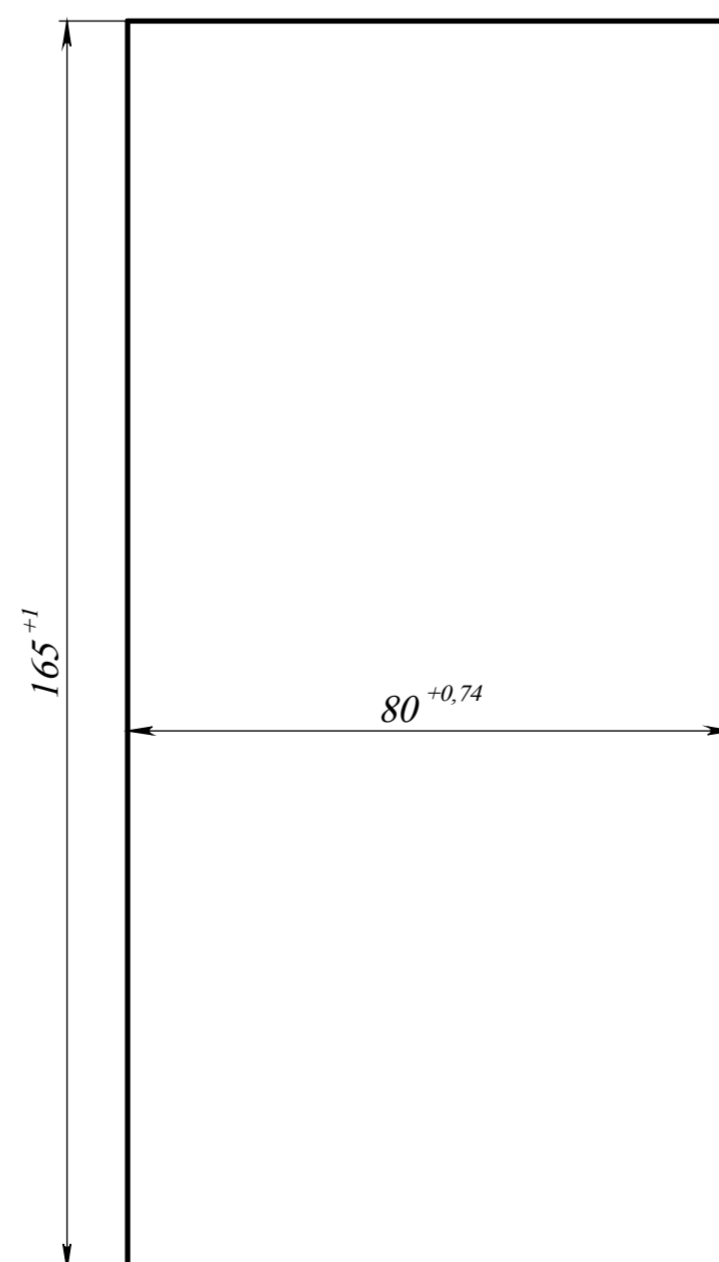
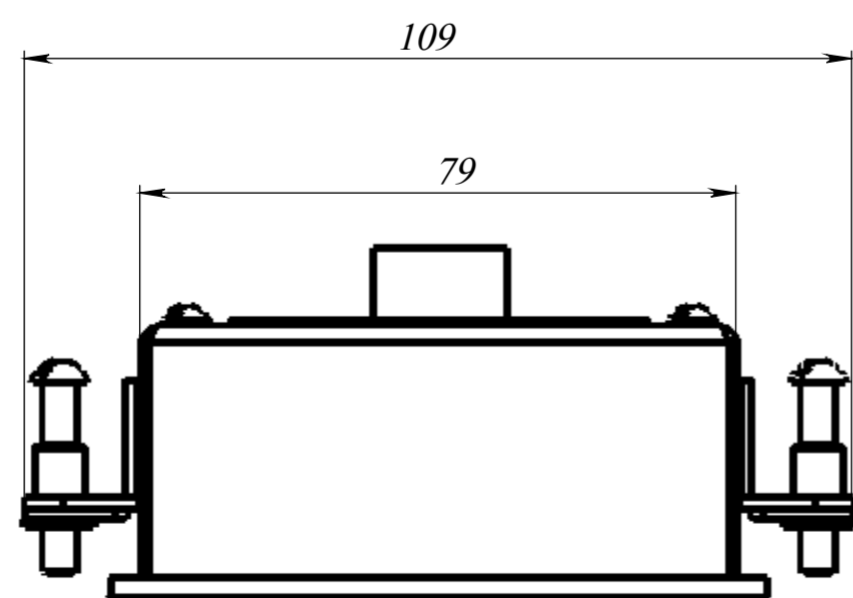
Маркировка изделия (пример)

A

поз.1



Установочные размеры для монтажа



1. Кабельная часть для разъема XP1-разъем AMP Dynamic Series D2100B 12P 2-1318118-6, контакт - AMP 1318107-1, сечение провода 0,3-0,8 мм²
2. Порядок монтажа селектора:
 - снять кронштейны крепления поз.1;
 - установить селектор в монтажное отверстие;
 - установить прижим поз.1 обратно;
 - зафиксировать селектор винтами M4x25

СТРМ.451744.003 ГЧ					Лит.	Масса	Масштаб
1	зам.	СТРМ.14-14		14.08.14		0.6 кг	1:1
Изм.	Лист	№ докум.	Подп.	Дата	Селектор передач СПА-02К Габаритный чертеж		
Разраб.	Кузнецов			13.08.13			
Пров.	Кусков						
Т. контр.							
Нач. КБ							
Н. контр.	Ефремов				Лист	Листов 1	
Утв.	Якубов				ОДО "СТРИМ"		